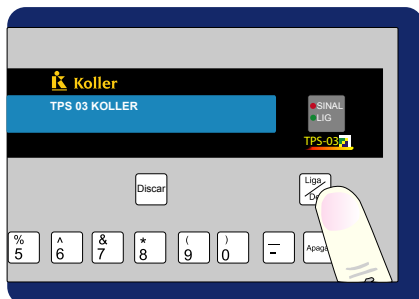
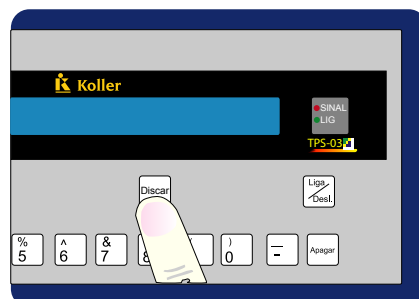


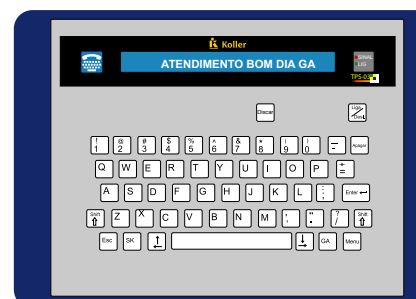
► Como usar o Telefone para Surdos



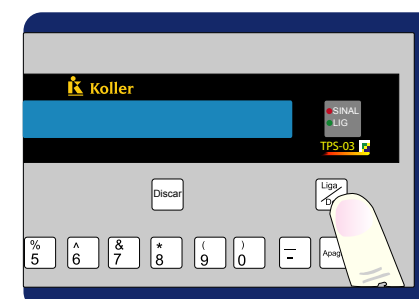
1- Ligue o Terminal Telefônico para Surdos através da tecla LIG/DESL.



2 - Aperte a tecla DISCAR e digite o número desejado.



3 - Após o aparecimento da mensagem no visor, digite as informações desejadas e verifique as respostas.



4 - Após o uso, desligue o aparelho através da tecla LIG/DESL.

Importante

► Use a tecla GA sempre que quiser mandar uma mensagem

GA

► Use a tecla APAGAR sempre que quiser corrigir a mensagem

Apagar

► Use a tecla SK quando terminar sua ligação.

SK

